















Seção Judiciária da Bahia  
Relatório de Desempenho - PLS – SJ/BA 2015/2020  
Ano 2020





**MONITORAMENTO DAS METAS DO PLS-JUD-SJ/BA 2015-2020**

**ANO 2020\***

<b>META</b>	<b>DESCRIÇÃO</b>	<b>RESULTADO</b>
1	Reduzir a quantidade de itens do catálogo em 5% até 2020	
2	Reduzir o consumo de papel A4 branco em 3% até 2020	
3	Reduzir o consumo total de copos descartáveis em 3% até 2020	
5	Substituir 100% das lâmpadas fluorescentes por LED até 2020 (prédio sede e dos Jefs)	
8	Aumentar a quantidade total de resíduos descartados de forma ambientalmente correta em 5% até 2019	
9	Reduzir em 5% a geração total de resíduos sólidos até 2020	
10	Ampliar a adesão anual à campanha de vacinação em 5% até 2020	
11	Ampliar a adesão anual à campanha de prevenção odontológica em 5% até 2020	
12	Realizar no mínimo 2 palestras sobre saúde em geral por ano até 2020 Realizar no mínimo 1 intervenção por ano na sede, Jefs e Subseções para promoção da saúde de servidores e magistrados até 2020	
14	Alcançar 75% dos servidores e magistrados na realização do EPS até 2020	
15	Concluir 100% do PPRA em Salvador até 2018 e 100% até 2020 nas Subseções	
16	Concluir 100% do PCMSO em Salvador até 2018 e 100% até 2020 nas Subseções	
24	Aumentar as publicações no JFH sobre sustentabilidade em 30% até 2020	
25	Atender até 2020 100% dos requisitos de acessibilidade dos prédios da Seção Judiciária	

Seção Judiciária da Bahia  
Relatório de Desempenho - PLS – SJ/BA 2015/2020  
Ano 2020

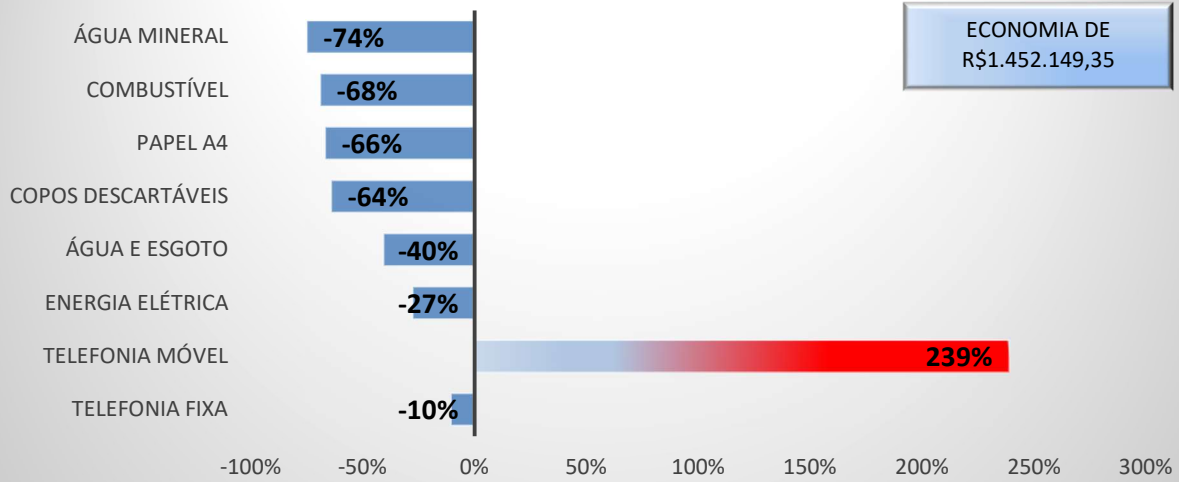
A exposição em forma de farol obedece aos mesmos critérios utilizados para o acompanhamento das Metas Estratégicas do Tribunal

SINALIZAÇÃO INDICATIVA DO PERCENTUAL DE CUMPRIMENTO			
MENOR QUE 70%	DE 70% A 84%	DE 85% A 99%	MAIOR IGUAL A 100%
			

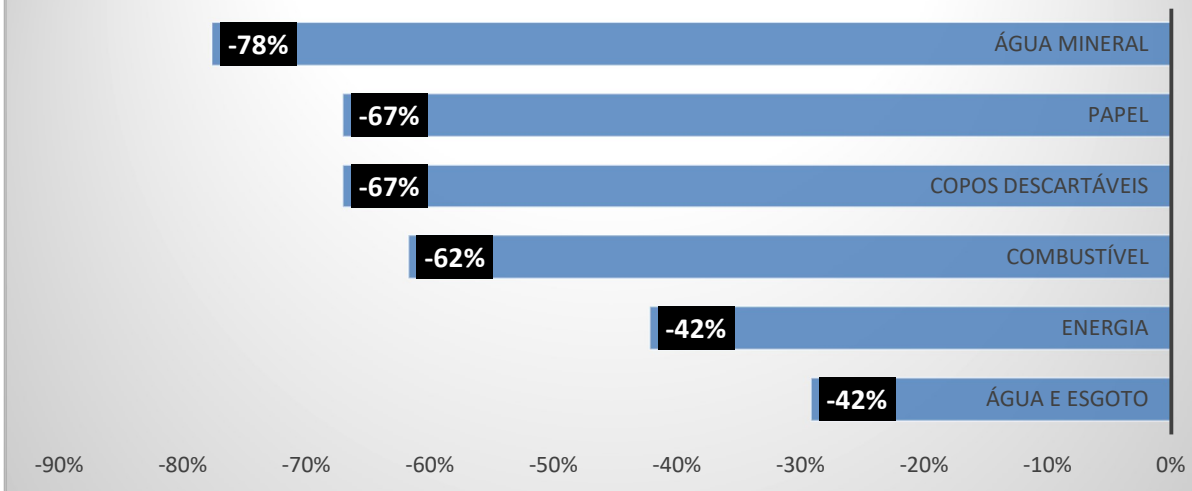
\*Metas cujo prazo estabelecido venceu em 2020, ou metas cujo alcance foi prejudicado pela pandemia de covid19. Todas as metas foram influenciadas positivamente ou negativamente pela pandemia causada pelo novo coronavírus.

Seção Judiciária da Bahia  
Relatório de Desempenho - PLS – SJ/BA 2015/2020  
Ano 2020

### RANKING REDUÇÃO DE GASTOS EM 2020



### RANKING REDUÇÃO DE CONSUMO EM 2020

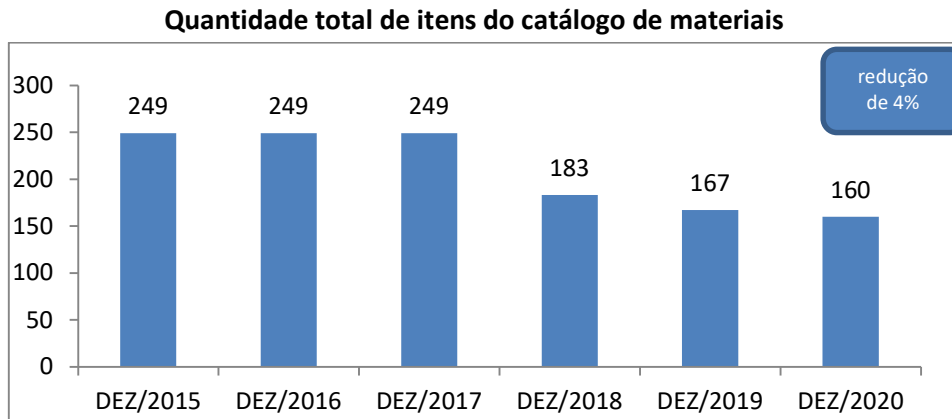


Seção Judiciária da Bahia  
Relatório de Desempenho - PLS – SJ/BA 2015/2020  
Ano 2020  
**MONITORAMENTO DAS METAS DO PLS-JUD-SJ/BA 2015-2020**  
**ANO 2020**



**META 1** - Reduzir a quantidade de itens do catálogo em 5% até 2020

Meta cumprida e superada.

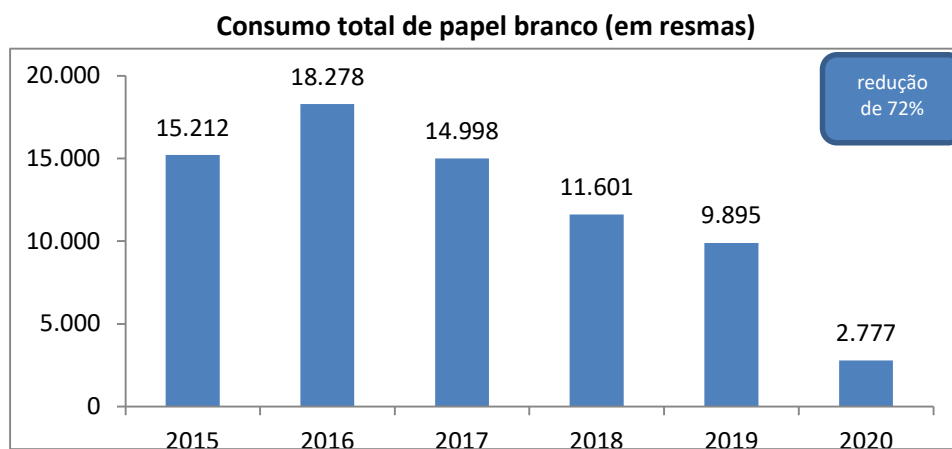


Em 2020 a SJ/BA excluiu 7 itens do catálogo de materiais. O enxugamento do catálogo visa reduzir custos com materiais que não são essenciais para o desenvolvimento dos processos de trabalho ou ainda que podem ser substituídos com o aprimoramento destes processos. A tendência é que o catálogo seja reduzido ainda mais no ciclo 2021-2026 em razão das inovações e tecnologias que serão implementadas. Em 2019 houve uma redução de 9% e no ciclo que se encerra – 2015-2020 a redução foi de 36%. Desde 2018 a SEMAT vem agindo para sanear o almoxarifado e permitir que se trabalhe exclusivamente com itens absolutamente indispensáveis para o desenvolvimento dos processos e procedimentos.



**META 2** - Reduzir o consumo de papel A4 branco em 3% até 2020.

Meta cumprida e superada.

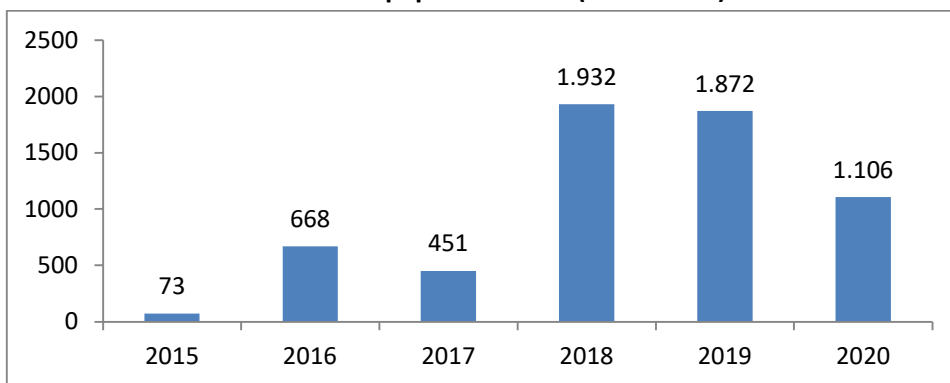


Seção Judiciária da Bahia  
Relatório de Desempenho - PLS – SJ/BA 2015/2020  
Ano 2020

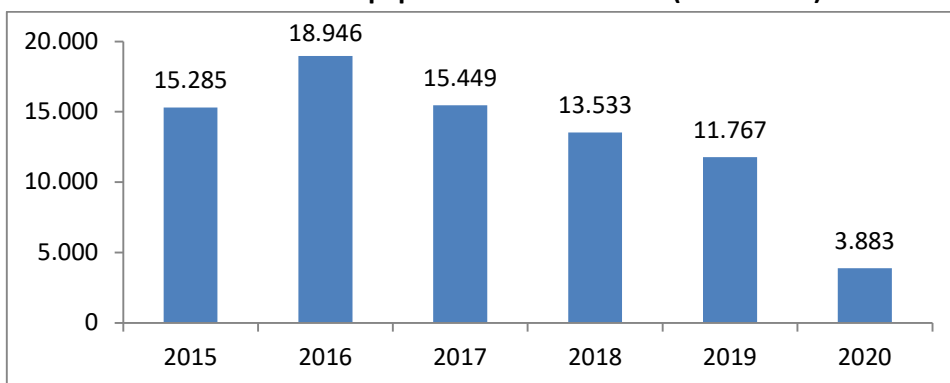
Redução de 72% do consumo de papel A4 branco em relação ao ano de 2019, consequência da pandemia do novo coronavírus que impôs por questões de segurança sanitária o plantão extraordinário/trabalho remoto, e a mudança de procedimentos por grande parte das unidades da seccional, que passaram a utilizar, preferencialmente, o uso do SEI, ou outros meios que dispensam a utilização de papel. Redução decorrente também da implantação do projeto de digitalização dos processos iniciado em junho/2020.

Não foi estabelecida meta para o indicador papel reciclado. O consumo desse tipo de papel cresceu em razão das Portarias Diref 211/2017 (5199354) e Diref 8386924. A primeira estabeleceu o percentual de consumo anual de 30% e a última determinou que 50% do papel solicitado pelas unidades devem ser de papel reciclado.

**Consumo total de papel reciclado (em resmas)**



**Consumo total de papel branco e reciclado (em resmas)**



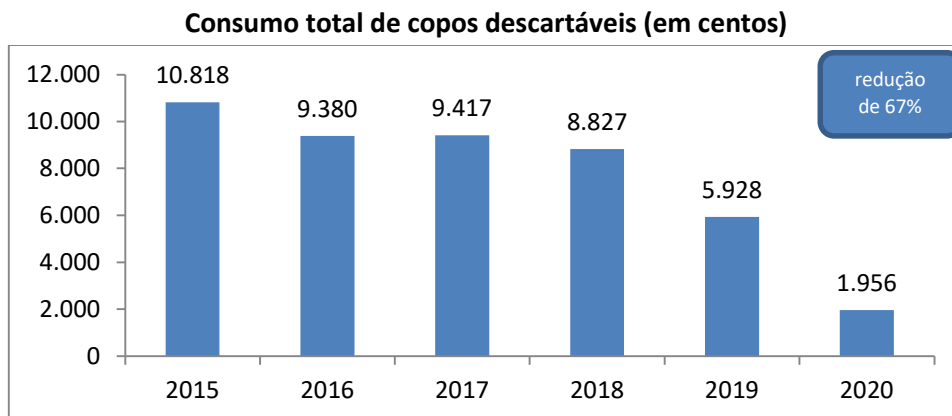
Redução de 67% consumo total de papel (branco e reciclado) e redução de 41% do reciclado.

Seção Judiciária da Bahia  
Relatório de Desempenho - PLS – SJ/BA 2015/2020  
Ano 2020



**META 3 - Reduzir o consumo total de copos descartáveis em 3% até 2020**

Meta cumprida e superada.



Redução de 67% do consumo total de copos plásticos descartáveis (água e café).



**META 5 - Substituir 100% das lâmpadas fluorescentes por LED até 2020**

Meta cumprida.

O escopo da ação abrangeu somente as unidades judiciárias que funcionam na cidade de Salvador (prédio sede, anexos e Jefs). Algumas Subseções Judiciárias também já substituíram suas lâmpadas fluorescentes por LED e outras estão em vias de efetuar a troca.



**META 8 - Aumentar a quantidade total de resíduos descartados de forma ambientalmente correta em 5% até 2020**

Meta não cumprida.

A implementação da coleta seletiva solidária foi suspensa em decorrência da pandemia e o consequente risco sanitário tanto para os catadores de recicláveis quanto para os servidores e colaboradores da Seção que trabalham presencialmente. A construção de abrigo para recicláveis foi concluída no começo de 2020.




**META 9 - Reduzir em 5% a geração total de resíduos sólidos até 2020**

Meta não cumprida.


Como relatado acima a implementação da coleta seletiva foi temporariamente suspensa.

Seção Judiciária da Bahia  
Relatório de Desempenho - PLS – SJ/BA 2015/2020  
Ano 2020

 META 24 - Aumentar as publicações no JFH sobre sustentabilidade em 30% até 2020

Meta não cumprida.

ANO	PUBLICAÇÕES NO JFH sobre o tema sustentabilidade	Variação %
2017	53	Período referência
2018	93	75,47%
2019	88	-5,37
2020	102	15,90

 META 25 - Atender até 2020 100% dos requisitos de acessibilidade dos prédios da Seção Judiciária

Meta não cumprida.

O projeto está sendo tratado no PA SEI 0015680-40.2019, foi contratada empresa, em 30/12/2019. No prédio sede 58% da obra foi concluída e no prédio dos Jefs 66%. O início das obras foi postergado para 10/08/2020, e, tratativas para assinatura de novo termo aditivo para conclusão das ações de adequação da acessibilidade estão em andamento desde 05/02/2021.

Seção Judiciária da Bahia  
Relatório de Desempenho - PLS – SJ/BA 2015/2020  
Ano 2020

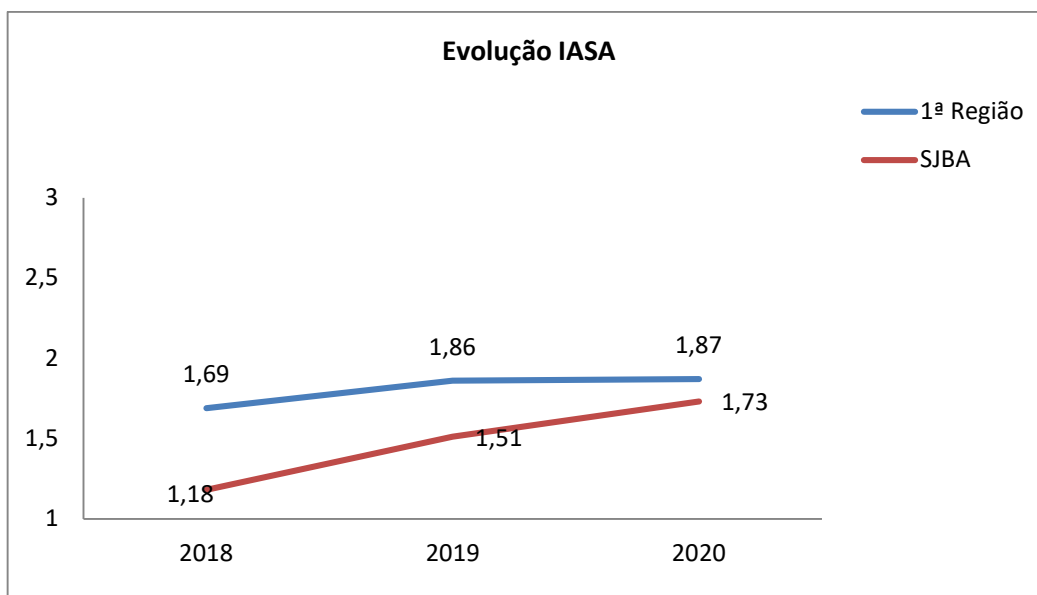
ÍNDICE DE ACOMPANHAMENTO DA SUSTENTABILIDADE NA ADMINISTRAÇÃO – IASA

O Índice de Acompanhamento da Sustentabilidade na Administração – IASA foi criado pelo TCU para avaliar a gestão da sustentabilidade da Administração Pública Federal – APF.

Para tanto foi elaborado um questionário que avalia os seguintes temas: sendo o IASA a média da pontuação (que vai de 0 a 3) recebida nestes temas:

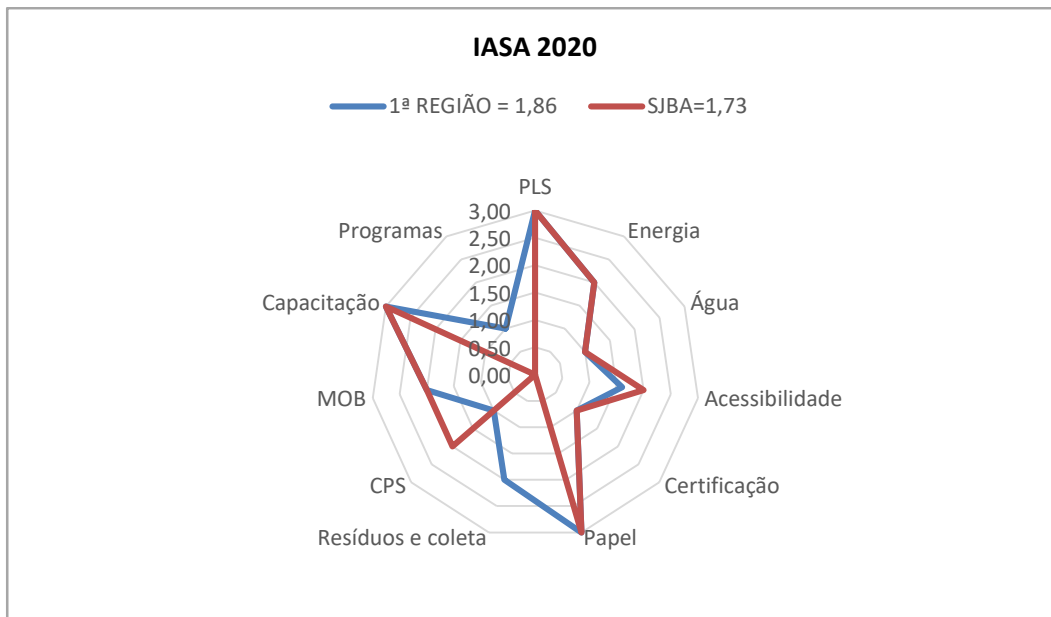
1 – PLS – Elaboração, implementação e monitoramento do Plano de Gestão de Logística Sustentável (PLS); 2 – Energia – Racionalização no uso de energia elétrica; 3 – Água – Racionalização no uso de água; 4 – Acessibilidade – Atendimento a requisitos de acessibilidade; 5 – Certificação – Certificação de prédios públicos; 6 – Papel – Racionalização no uso de papel e implementação de processo eletrônico; 7 – Resíduos e coleta – Gestão de resíduos e coleta seletiva; 8 – CPS – Contratações Públicas sustentáveis; 9 – MOB – Mobilidade e gases de efeito estufa; 10 – Capacitação – Conscientização e capacitação; e 11 – Programas – Adesão a programas de sustentabilidade.

O IASA corresponde à média da pontuação (0 a 3) obtida nas respostas do questionário. A Seção Judiciária da Bahia alcançou em 2020 o índice de 1,73. Houve uma melhora de aproximadamente 14,6% em relação ao IASA de 2019.





Seção Judiciária da Bahia  
Relatório de Desempenho - PLS – SJ/BA 2015/2020  
Ano 2020



Conclui-se, com o encerramento do ciclo do PLS de 2015-2020, que ocorreram avanços na compreensão e na aplicação da sustentabilidade por parte dos gestores e servidores na Seção Judiciária da Bahia.

São 3 os fatores primordiais para que essa consciência do papel da instituição continue a progredir:

- Promoção da educação socioambiental e da inovação;
- Fortalecimento da comunicação;
- Construção da cultura e do aprimoramento da mensuração de dados como ferramenta essencial de gerenciamento e gestão.

Seção Judiciária da Bahia  
Relatório de Desempenho - PLS – SJ/BA 2015/2020  
Ano 2020

Indicadores de desempenho socioambiental CNJ - ciclo 2015-2020						
Variáveis gerais	2015	2016	2017	2018	2019	2020
Total de cargos de magistrados providos	65	67	85	85	85	81
Total de pessoal do quadro efetivo	979	942	927	926	904	900
Total de pessoal que ingressou por cessão ou requisição	58	65	72	72	72	77
Total de pessoal comissionado sem vínculo efetivo	2	2	2	3	5	5
Total de servidores	1.039	1.009	1.001	1.001	981	982
Total de trabalhadores terceirizados	402	409	411	417	356	409
Total de estagiários	490	513	538	433	332	334
Total de voluntários	22	31	26	36	41	9
Total da força de trabalho auxiliar	914	953	975	886	729	752
Força de trabalho total (magistrados, servidores e auxiliares)	2.018	2.027	2.064	1.972	1.795	1.815
Área em m²	49.980,20	49.980,20	49.980,20	57.402,93	54.779,43	94.876,69
<b>Papel</b>	<b>2015</b>	<b>2016</b>	<b>2017</b>	<b>2018</b>	<b>2019</b>	<b>2020</b>
Consumo de papel A4 branco (resmas)	15.212	18.278	14.998	11.601	9.895	2.777
Consumo de papel A4 reciclado (resmas)	73	668	451	1.932	1.872	1.106
Consumo total de papel (resmas)	15.285	18.946	15.449	13.533	11.767	3.883
Gasto com papel A4 branco (R\$)	R\$ 158.752,45	R\$ 190.339,61	R\$ 188.605,65	R\$ 156.671,21	R\$ 142.365,13	R\$ 40.205,77
Gasto com papel A4 reciclado (R\$)	R\$ 608,09	R\$ 5.561,76	R\$ 5.584,75	R\$ 28.015,04	R\$ 30.915,14	R\$ 18.326,42
Gasto total com papel (R\$)	R\$ 159.360,54	R\$ 195.901,37	R\$ 194.190,40	R\$ 184.686,25	R\$ 173.280,27	R\$ 58.532,19
<b>Copos descartáveis</b>	<b>2015</b>	<b>2016</b>	<b>2017</b>	<b>2018</b>	<b>2019</b>	<b>2020</b>
Consumo de copos descartáveis para água (centos)	8.743	7.561	7.494	6.963	4.525	1.795
Consumo de copos descartáveis para café (centos)	2.075	1.819	1.923	1.864	1.403	161
Gasto com copos descartáveis para água (R\$)	R\$ 27.372,93	R\$ 22.585,68	R\$ 21.289,42	R\$ 19.707,12	R\$ 13.014,03	R\$ 5.205,50
Gasto com copos descartáveis para café (R\$)	R\$ 2.701,79	R\$ 2.207,14	R\$ 2.573,63	R\$ 2.549,63	R\$ 1.934,31	R\$ 236,67
Gasto total com copos descartáveis (R\$)	R\$ 30.074,72	R\$ 24.792,82	R\$ 23.863,05	R\$ 22.256,75	R\$ 14.948,34	R\$ 5.442,17
<b>Água mineral envasada em embalagem plástica</b>	<b>2015</b>	<b>2016</b>	<b>2017</b>	<b>2018</b>	<b>2019</b>	<b>2020</b>
Consumo de embalagens descartáveis (unidades)	1.600	2.600	3.213	168	0	0
Consumo de embalagens retornáveis (garrafas de 20 l)	15.576	15.802	16.059	15.827	11.490	2.574
Gasto com embalagens descartáveis (R\$)	R\$ 1.264,00	R\$ 1.942,00	R\$ 2.303,01	R\$ 144,00	R\$ 0,00	R\$ 0,00
Gasto com embalagens retornáveis (R\$)	R\$ 96.785,00	R\$ 99.954,00	R\$ 97.706,00	R\$ 98.913,00	R\$ 76.873,72	R\$ 16.995,40
<b>Impressão</b>	<b>2015</b>	<b>2016</b>	<b>2017</b>	<b>2018</b>	<b>2019</b>	<b>2020</b>
Quantidade de equipamentos de impressão	1.609	1.605	1.609	1.628	1.376	1.091
Gasto com aquisições de suprimentos (R\$)	R\$ 237.079,43	R\$ 235.752,45	R\$ 277.443,59	R\$ 187.729,03	R\$ 35.576,00	R\$ 35.255,12
<b>Telefonia</b>	<b>2015</b>	<b>2016</b>	<b>2017</b>	<b>2018</b>	<b>2019</b>	<b>2020</b>
Gasto com telefonia fixa (R\$)	R\$ 286.019,34	R\$ 270.799,29	R\$ 255.462,33	R\$ 229.790,84	R\$ 136.968,25	R\$ 122.974,85
Linhas telefônicas fixas	810	1.053	1.053	1.053	1.053	1.053
Gasto com telefonia móvel (R\$)	R\$ 53.819,05	R\$ 53.067,08	R\$ 59.755,75	R\$ 47.963,18	R\$ 13.879,80	R\$ 46.987,00
Linhas telefônicas móveis	93	93	93	93	93	93
Gasto relativo com telefonia fixa (R\$)	R\$ 353,11	R\$ 257,17	R\$ 242,60	R\$ 218,22	R\$ 130,07	R\$ 116,79
Gasto relativo com telefonia móvel (R\$)	R\$ 578,70	R\$ 570,61	R\$ 642,53	R\$ 515,73	R\$ 149,25	R\$ 505,24
<b>Energia</b>	<b>2015</b>	<b>2016</b>	<b>2017</b>	<b>2018</b>	<b>2019</b>	<b>2020</b>
Consumo de energia em kWh	6.539.234,34	5.706.712,48	5.604.363,27	5.571.420,68	4.925.464,01	2.847.507,20
Gasto com energia elétrica (R\$)	R\$ 3.430.653,38	R\$ 3.154.385,55	R\$ 3.118.576,67	R\$ 3.373.854,79	R\$ 3.327.667,50	R\$ 2.421.540,48
<b>Água</b>	<b>2015</b>	<b>2016</b>	<b>2017</b>	<b>2018</b>	<b>2019</b>	<b>2020</b>
Consumo de água (m³)	28.467	25.995	27.932	28.676	26.432	15.369
Gasto com água (R\$)	R\$ 619.208,00	R\$ 621.970,00	R\$ 757.372,00	R\$ 820.403,00	R\$ 797.108,81	R\$ 476.952,14
<b>Reformas</b>	<b>2015</b>	<b>2016</b>	<b>2017</b>	<b>2018</b>	<b>2019</b>	<b>2020</b>
Gasto com reformas no período base (R\$)	R\$ 1.380.796,73	R\$ 246.935,40	R\$ 261.648,60	R\$ 733.586,33	R\$ 589.019,50	R\$ 0,00
Gasto com reformas no período referência (R\$) ano anterior	-	R\$ 1.380.796,73	R\$ 246.935,40	R\$ 261.648,60	R\$ 814.520,51	R\$ 589.019,50
<b>Limpeza</b>	<b>2015</b>	<b>2016</b>	<b>2017</b>	<b>2018</b>	<b>2019</b>	<b>2020</b>
Gastos com contratos de limpeza no período base (R\$)	R\$ 3.889.942,09	R\$ 4.726.979,06	R\$ 4.873.032,68	R\$ 3.405.626,92	R\$ 2.693.828,56	R\$ 2.434.766,35
Gastos com contratos de limpeza no período referência (R\$)	2992716,27	R\$ 3.889.942,09	R\$ 4.726.979,06	R\$ 4.873.032,68	R\$ 3.405.626,92	R\$ 2.748.588,03
<b>Vigilância</b>	<b>2015</b>	<b>2016</b>	<b>2017</b>	<b>2018</b>	<b>2019</b>	<b>2020</b>
Gastos com contratos de vigilância no período base (R\$)	R\$ 6.121.084,34	R\$ 7.575.374,51	R\$ 8.160.118,53	R\$ 8.637.704,53	R\$ 7.341.717,81	R\$ 6.868.822,25
Quantidade de postos de vigilância	89	89	93	93	R\$ 85,00	85
Gastos com contratos de vigilância no período referência (R\$)	R\$ 5.494.770,24	R\$ 6.121.084,34	R\$ 7.575.374,51	R\$ 8.160.118,53	R\$ 8.637.704,53	R\$ 7.381.212,13
<b>Veículos</b>	<b>2015</b>	<b>2016</b>	<b>2017</b>	<b>2018</b>	<b>2019</b>	<b>2020</b>
Quilometragem (Km)	207.377	205.693	235.609	210.611	235.854	82.206
Quantidade de veículos a gasolina	21	21	7	7	2	4
Quantidade de veículo flex	40	40	40	43	36	35
Quantidade de veículos a diesel	17	17	17	17	15	15
Quantidade de veículos de serviço	27	27	28	29	20	18
Usuários por veículos de serviço	72,33	72,59	70,68	65,07	85,5	96,33
Quantidade de veículos para transporte de magistrados	35	35	36	38	33	30
Usuários por veículos de magistrados	1,86	1,86	2,36	2,24	2,57	2,7
Gasto com manutenção de veículos (R\$)	R\$ 176.857,00	R\$ 226.331,16	R\$ 195.136,35	R\$ 90.928,42	R\$ 107.270,91	R\$ 88.754,37
Gasto relativo com manutenção de veículos	R\$ 2.267,40	R\$ 2.901,68	R\$ 3.049,01	R\$ 1.357,14	R\$ 2.023,98	R\$ 1.643,60
<b>Combustível</b>	<b>2015</b>	<b>2016</b>	<b>2017</b>	<b>2018</b>	<b>2019</b>	<b>2020</b>
Consumo de gasolina (l)	20.955,47	21.255,07	21.173,95	21.405,63	19.334,42	5.955,82
Consumo de diesel (l)	7.383,15	5.013,06	6.655	4.679,37	6.843,93	5.955,82
<b>Qualidade de vida</b>	<b>2015</b>	<b>2016</b>	<b>2017</b>	<b>2018</b>	<b>2019</b>	<b>2020</b>
Participação em ações de qualidade de vida	40	75	0	485	350	132
Quantidade de ações de qualidade de vida	1	2	0	7	7	1
Participações em ações solidárias	228	351	324	253	218	198
Quantidade de ações solidárias	2	2	1	1	1	1
<b>Capacitação socioambiental</b>	<b>2015</b>	<b>2016</b>	<b>2017</b>	<b>2018</b>	<b>2019</b>	<b>2020</b>
Ações de capacitação e sensibilização	1	1	3	5	3	5
Participação em ações de capacitação e sensibilização	43	8	77	142	91	288

Seção Judiciária da Bahia  
Relatório de Desempenho - PLS – SJ/BA 2015/2020  
Ano 2020

Diretor do Foro  
Juiz Federal Fábio Moreira Ramiro

Diretor da Secretaria Administrativa  
Patrícia Moraes de Menezes

Comissão Gestora do PLS

Patrícia Moraes de Menezes - Presidente  
Carla Maria de Carvalho Batista - Diretora do Núcleo de Compras, Contratos e Licitações  
Kátia Fernandes Pereira - Diretora do Núcleo de Administração de Serviços Gerais  
Cristina Maria Dantas Lessa Côrtes - Diretora do Núcleo de Administração Financeira e Patrimonial  
Luiz Quaresma de Mello Neto - Diretor do Núcleo de Bem Estar  
Fabrício Vampré de Oliveira Côrtes - Diretor do Núcleo de Gestão de Pessoas  
Álvaro Antonio Brito Reis - Diretor do Núcleo de Tecnologia da Informação  
Cláudia Silva Daniel - Supervisora da Seção de Gestão Estratégica  
Rita Auxiliadora Miranda Franco Cardoso – responsável pelo Serviço de Comunicação Social  
Ana Marta Abreu Meirelles - responsável pelo Serviço de Apoio à Gestão Socioambiental